



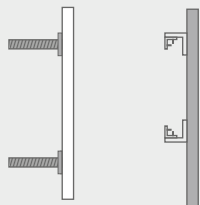
## Profiler för 3D skyltar

Valet av skyltprofil görs efter Era behov. De olika profilerna avgör utformning, belysning och i slutändan hur ni väljer att framställa er image.

Nedan följer förklaring och illustrationer för de vanligaste profilbokstäverna, både med 3D modeller och tvärsnitt

### Profil 00

3mm aluminium  
på distanser eller ram

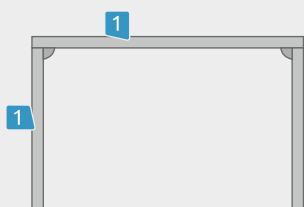


Profil 00 är obelyst och skärs ut i rostfri eller lackerad aluminium. Profildjupet är normalt 2 mm men kan utökas vid behov. Vi kan även använda andra material som mässing, cortenstål med mera. Kan monteras separat, på distanser eller horisontella profiler.



### Profil 01

1 aluminium

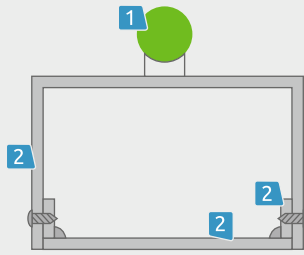


Profil 01 obelyst och formas med rostfri eller lackerad aluminium. Bokstavens djup kan varieras efter Era behov. Kan monteras separat, på distanser eller horisontella profiler.



## Profil 1

- 1 neonrör
- 2 aluminium

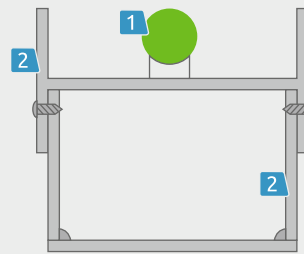


Profil 1 är prydd med ett neonrör/LED slang mot bokstavens front. Bokstavskroppen som håller röret/slangen tillverkas normalt av lackerat aluminium. Denna skylttyp ger ett skarpt ljus med en smal ljusslinga som ger en retro-känsla. Kan monteras separat, på distanser eller horisontella profiler.



## Profil 2

- 1 neonrör
- 2 aluminium

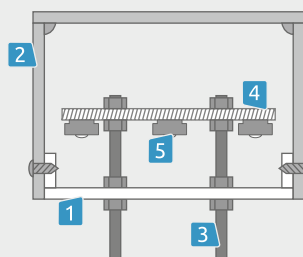


Profil 2 är prydd med ett neonrör/LED slang mot bokstavens front. Till skillnad från Profil 1 har bokstavskroppen en förhöjd sarg som skyddar belysningskällan från väder och vind. Sargen fångar även upp belysningen och skapar ett djup i skylten. Denna skylttyp ger ett skarpt ljus med en smal ljusslinga som ger en retro-känsla. Kan monteras separat, på distanser eller horisontella profiler.



## Profil 3

- 1 plexi (akryl)
- 2 aluminium
- 3 L-profil (ram)
- 4 PVC botten
- 5 LED

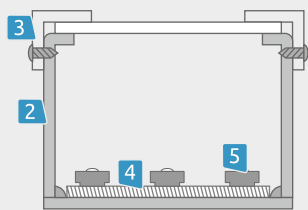


Profil 3 är belyst bakåt - mot väggen den monteras mot. Ljuset sprids kring bokstäverna likt en aura (corona effekt). Bokstavskroppen tillverkas normalt i lackerad aluminium. Bokstavens bakstycke består av en akrylskiva som sprider den invändiga LED belysningen jämt kring hela bokstaven. Kan monteras separat, på distanser eller horisontella profiler.



## Profil 4

- 1 plexi (akryl)
- 2 aluminium
- 3 L-profil (ram)
- 4 PVC botten
- 5 LED

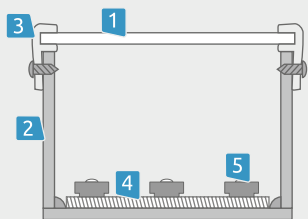


Profil 4 har en belyst front som skärs ut i akryl och fästs mot bokstavskroppen med en plåtlist. Sida och botten tillverkas i lackerad aluminium. Vi placerar LED dioderna strategiskt inuti bokstaven för att ge fronten en jämn och stark belysning. Kan monteras separat, på distanser eller horisontella profiler.



## Profil 5

- 1 plexi (akryl)
- 2 aluminium
- 3 fästlist
- 4 PVC botten
- 5 LED

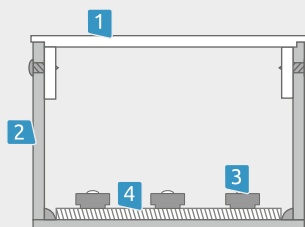


Profil 5 har en belyst front som skärs ut i akryl och fästs mot bokstavskroppen med en plåtlist. Sida och botten tillverkas i lackerad aluminium. Vi placerar LED dioderna strategiskt inuti bokstaven för att ge fronten en jämn och stark belysning. Kan monteras separat, på distanser eller horisontella profiler.



## Profil 6

- 1 plexi (akryl)
- 2 aluminium
- 3 LED
- 4 PVC botten

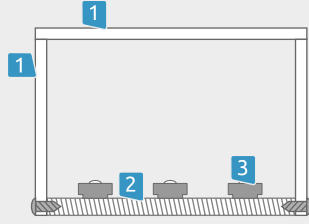


Profil 6 har en belyst front som skärs ut i akryl och fästs mot direkt mot bokstavskroppen. Akrylskivan på fronten är 5mm och har dessutom vita belysta sidor runt om. Bokstavskroppens sida och botten tillverkas i lackerad aluminium. Vi placerar LED dioderna strategiskt inuti bokstaven för att ge fronten en jämn och stark belysning. Kan monteras separat, på distanser eller horisontella profiler.



## Profil 8

- 1 plexi (akryl)
- 2 LED
- 3 PVC botten

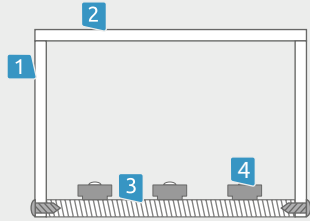


Profil 8 är helt tillverkad i akryl och har på så vis belysning både genom bokstavens/logos front- och sida. I denna profil ges möjligheten att ha olika färger genomlyst på front/sida. Vi placerar LED moduler strategiskt inuti bokstav/logo för att ge både front- och sidor en jämn och stark belysning.



## Profil 8a

- 1 Plexi (akryl)
- 2 Aluminium
- 3 LED
- 4 PVC botten

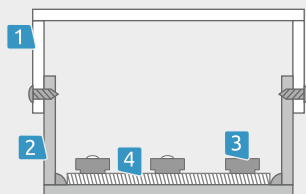


Profil 8a har sidor av genomlyst akryl som kan täckas i genomlyst vinyl i valfri färg. Fronten täcks av aluminium i önskad kulör/laminat. Vi placerar LED moduler strategiskt inuti bokstav/logo för att ge både front- och sidor en jämn och stark belysning.



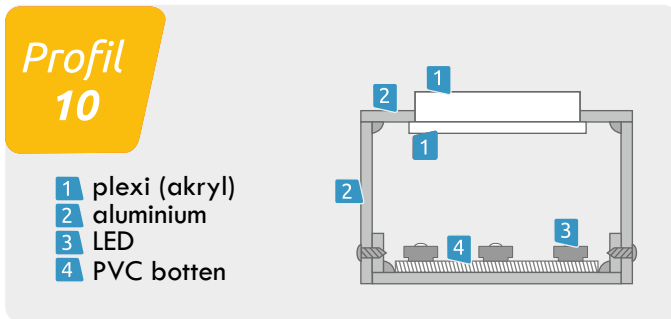
## Profil 9

- 1 plexi (akryl)
- 2 aluminium
- 3 LED
- 4 PVC botten

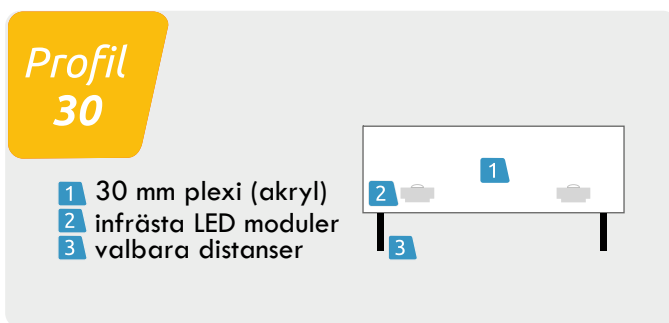


Profil 9 har front och en del av sidorna tillverkad i akryl och har på så vis belysning både genom bokstavens/logos front- och sida. Den nedre delen av bokstavens sida är tillverkad av lackerad aluminium som ej är belyst. I denna profil ges möjligheten att ha olika färger genomlyst på front/sida. Vi placerar LED moduler strategiskt inuti bokstav/logo för att ge både front- och sidor en jämn och stark belysning.





Profil 10 är en skylt med utskurna bokstäver i akryl som vi placerar inuti en låda av komposit. Kompositbakgrunden har en fin finish och ska inte förväxlas med en vanlig ljuslåda. Akrylbokstäverna /logotypen skjuts igenom fronten på lådan och får på så vis en vit belyst kant kring bokstav/logo. Förhöjningen är normalt 10-15 mm. För att få färg i bokstäver/logo sätter vi en genomlyst folie på fronten. Belysningen utgörs av strategiskt placerade LED moduler inuti lådan.



Profil 30 (även kallad LP Flex) är en exklusiv lösning där bokstäver/logo skärs ut i 30mm akryl. Akrylen utgör hela bokstaven och blir således enbart 30mm djup och får ett mycket starkt och jämt sken. Här finns möjligheten att få bokstav/logo belyst antingen genom front, genom sida, eller både och. Vi fräser in strategiskt placerade LED moduler in i akrylen för att få ett slimmrat och lyxigt utseende.

